



Gebäudedatenblatt 1

Das Gebäude

1. Gebäude-Baujahr _____ Anbau-Bj. _____

2. Haustyp

Ein-/Zweifamilienhaus

Mehrfamilienhaus



3. Gebäudetyp

freistehendes Einzelgebäude

Doppelhaushälfte, Reihenendhaus
angrenzendes Gebäude _____ m gemeinsame Wandlänge

Reihemittelhaus
angrenzende Gebäude _____ m gemeinsame Wandlänge

4. Anzahl der Vollgeschosse ohne Keller und Dach

_____ Vollgeschosse

5. Anzahl der Hausbewohner _____ Anzahl der Wohnungen _____

_____ Personen

_____ WE

6. Grundrissform

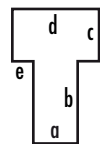
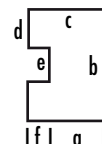
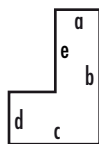
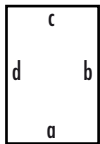
(6. - 8. entfällt bei Vorlage entsprechender Bauzeichnungen)

rechteckig

L-Form

U-Form

T-Form



Bitte kennzeichnen:

I. Firstrichtung des Daches, II. Seite(n) mit angrenzenden Gebäuden

andere Form

(Skizze und Wandlängen auf gesondertem Blatt, evtl. Foto beifügen)

6a. In welche Himmelsrichtung zeigt Gebäudeseite a?

N NO O SO

S SW W NW



Die Abmessungen

7. Wandlängen

(Bitte Außenmaße verwenden: Wandbezeichnungen siehe Frage 6)

Wand a _____ m Wand b _____ m Wand c _____ m

Wand d _____ m Wand e _____ m Wand f _____ m

8. Lichte Raumhöhe in den Geschossen _____ m

9. Gesamte Wohnfläche (bitte alle beheizbaren Flächen angeben)

	davon beheizt
qm im Kellergeschoss	qm
qm im Dachgeschoss	qm
qm in allen übrigen Geschossen	qm

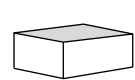
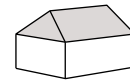
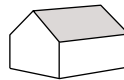
Das Dach

10. Dachform

Satteldach

Walmdach

Flachdach



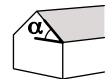
sonstiges _____

Sparrenstärke _____ cm

Dachneigung

Kniestock Höhe _____ m

α _____ °



Dacheindeckung

(z. B. Ton, Reet, Zink, Kupfer usw.) _____

11. Decke über dem letzten beheizten Geschoss

(Sattel-/Walmdach)

Stahlbetondecke

Hohlsteindecke

Holzbalkendecke

Dachsparren, verkleidet

12. Aufbau des Flachdaches

Stahlbetondecke

belüftet

unbelüftet

Holzbalkendecke

belüftet

unbelüftet

Die Außenwände

13. Aufbau der Außenwände

einschalig massiv

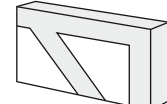
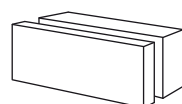
zweischalig massiv

mit _____ cm Luftschicht



Fertigbauteile

Fachwerk





Gebäudedatenblatt 2

14. Wandstärke _____ m
15. hauptsächlicher Baustoff der Außenwände
- Vollziegel, Kalksandstein (voll)
 - Lochziegel, Kalksandstein (Lochstein)
 - Hohlblocksteine aus Bims
 - Hohlblocksteine aus
Hüttenmaterial / Hochofenschlacke / Ziegelsplitt
 - Gasbetonsteine
 - Fachwerk aus Lehmgefachen
 - ausgemauertes Fachwerk
 - Natursteine
 - Beton-Fertigteile
 - Leichtbeton
 - Leichtbau-Fertigteile (Fertighaus)
16. Ausführung der Fassade
- verputzt vorgehängte Fassade
 - Sichtmauerwerk / Sichtfachwerk
17. Ist eine Außendämmung der Fassade möglich?
- Ja Nein

Der Keller

18. Ist das Gebäude unterkellert?
- Ja, voll Nein Stehhöhe _____ m
19. Art der Kellerdecke
- Stahlbetondecke Hohlsteindecke
 - Kappengewölbe Holzbalkendecke

Die Wärmedämmung

Nur bei nachträglich ausgeführter Dämmung ausfüllen.

20. Welche Bauteile wurden nach Fertigstellung des Hauses *zusätzlich* wärmegeklämt?

	Dämmstoffstärke	Dämmstoff/WLG*
<input type="checkbox"/> Außenwände		
<input type="checkbox"/> Innendämmung	cm	
<input type="checkbox"/> Außendämmung	cm	
<input type="checkbox"/> Kerndämmung von zweischal. Mauerwerk	cm	
<input type="checkbox"/> Kellerdecke	cm	
<input type="checkbox"/> Dachschräge	cm	
<input type="checkbox"/> Decke über letztem beheiztem Geschoss	cm	
<input type="checkbox"/> Flachdach	cm	

* = Wärmeleitgruppe (z. B. WLG 035)

Die Fenster

21. Bauart und Flächen
- Baujahr (ggf. Datum im Glasfalz) _____
- Holz Aluminium Kunststoff
 - Fenstertausch 19 _____
- | Bei Fensterrichtung | Fläche in qm | Verglasungsart
(Nr. siehe unten) |
|-----------------------------|--------------|-------------------------------------|
| SÜD (Südost bis Südwest) | | |
| WEST (Südwest bis Nordwest) | | |
| NORD (Nordwest bis Nordost) | | |
| OST (Nordost bis Südost) | | |
- 1 = Einfachverglasung, 2 = Verbundfenster, 3 = Isolierverglasung,
4 = Wärmeschutz-Isolierverglasung

Die Heizung

22. Heizungsart
- Zentralheizung Etagenheizung
 - Einzelöfen Stückzahl _____
23. Bei Zentralheizung: Angaben zum Kessel
- Spezialkessel Öl Gas mit Gebläseburner
 - Festbrennstoffkessel Pelletkessel
 - Umstellbrand-/Wechselbrandkessel
 - Niedertemperaturkessel
 - Wärmepumpe (z. B. Luft/Wasser) _____
 - Brennwertkessel
 - anderes _____
- Baujahr _____ Nennleistung _____ in kW
- Systemtemperatur 90/70 70/50 50/40

24. Bei Etagenheizung: Art des Wärmeerzeugers
- Heizkessel Wandgerät, Wandtherme
- Bitte Nennleistung (in kW oder in kcal/h) aller einzelnen Wärme-
Erzeuger auf einem gesonderten Blatt beifügen.
Leistungsangaben bitte den Typeschildern entnehmen.

25. Regelung der Heizung
- zentrale, automatische Regelung
 - keine automatische Regelung
 - Thermostatventile an den Heizkörpern

26. Wärmeabgabe in den Wohnräumen
- Heizkörper Bj. ____ Fußbodenheizung im ____ . Geschoss



Gebäudedatenblatt 3

27. Zweites Heizsystem, falls vorhanden
(z. B. Wärmepumpe, Kachelofen, offener oder wassergeführter Kamin)
Art _____ Leistung _____ kW
Anteil an Beheizung _____ %

Das Warmwasser

28. Art der Warmwasserbereitung

zentral mit der Heizanlage

unabhängig von der Heizanlage mit

zentralem Speicher, beheizt mit Gas Strom

Leistung _____ kW oder kcal/h, Baujahr _____
(Nichtzutreffendes bitte streichen,
Leistungsangabe dem Typenschild entnehmen)

Durchlauferhitzer, betrieben mit Gas Strom

Wärmepumpe

Elektro-Kleinspeicher

sonstiges _____

29. Warmwasserzirkulation

vorhanden nicht vorhanden

30. Solaranlage

vorhanden nicht vorhanden

warmwasserunterstützend heizungsunterstützend

Flachkollektor Vakuumkollektor

Photovoltaik _____ qm Kollektorfläche

Der Energieverbrauch

31. Bitte den Energieverbrauch angeben
– auch den Verbrauch des zweiten Heizsystems (siehe Frage 27) oder
Heizkostenabrechnung der letzten drei Heizperioden beilegen.

Brennstoff	Einheit	Verbrauch in der Heizperiode	
Heizöl	Liter		
Erdgas	m ³		
Flüssiggas	Liter		
Holz	rm		
sonstiges			

(z. B. Fernwärme, Kohlen, Brikett in Doppelzentner (dz); Strom in kWh)

32. Ist diesen Verbrauchswerten der Energieverbrauch der
Warmwasserbereitung enthalten?

ja nein

33. Ist ein Energieträgerwechsel geplant?

nein

ja, es soll eingesetzt werden:
 Öl Gas Holz sonstige _____

Maßnahmen, die Sie umsetzen möchten:

Dach Heizung Fassade

Fenster Lüftung Weiteres _____

in 2015 in 2016 in 2017 in 2018

Anmerkungen (bitte Pos.-Nr. angeben)

Name / Ansprechpartner _____

Straße / Nr. _____ PLZ / Ort _____

Telefon / Fax _____ / _____

Mobil / E-Mail _____ / _____

Standort des Gebäudes, falls abweichend von der Anschrift:

Straße / Nr. _____ PLZ / Ort _____